

UNIFORME

INDUSTRIAL Y EMPRESARIAL



CATÁLOGO 2023



*Somos una empresa
100% mexicana comprometida
para ofrecer la mejor calidad
en producto y servicio,
brindando comodidad
y estilo.*

ÍNDICE

UNIFORME EMPRESARIAL

- 1 CAMISA CASUAL OXFORD
- 3 CAMISA CASUAL MASTER COTTON
- 7 CAMISA CASUAL PREMIUM
- 8 CAMISA CASUAL CHAMBRAE
- 12 CAMISA DE MEZCLILLA

- 11 PANTALÓN DE MEZCLILLA
- 17 PANTALÓN DOCKER

- 13 PLAYERA CUELLO REDONDO
- 15 PLAYERA TIPO POLO

- 19 SUDADERA CON CAPUCHA
- 21 CHALECO CAPITONADO
- 23 CHAMARRA

UNIFORME INDUSTRIAL

- 27 CAMISA INDUSTRIAL
- 28 CHALECO INDUSTRIAL
- 29 CONJUNTO QUIRÚRJICO
- 30 PLAYERA DEPORTIVA
- 31 MANDIL



OXFORD

COLORES:



Amarillo



Rayas



Azul Rey



Blanco



CAMISA CASUAL EJECUTIVA

Peso: 230 g/m²

Composición: 65% poliéster / 35% algodón

Tipo de manga: manga corta / manga larga

Tallas:

XS S M L XL XXL

Destaca *por la comodidad...*

*de su tejido, ideal para la
temporada de primavera e
invierno, su composición
permite menos arrugas y la
tela tiene una sensación
suave al tacto.*




MASTER COTTON

COLORES:



Venus



Rojo



Aqua



Gris



4 x 4



CAMISA CASUAL EJECUTIVA

Peso: 230 g/m²

Composición: 65% poliéster / 35% algodón

Tipo de manga: manga corta / manga larga

Tallas:

XS S M L XL XXL

Destaca por la simpatía...


*de su tejido, ideal para la
temporada de primavera e
invierno, sus colores aptos
para cualquier temporada
en colores amigables.*



MASTER COTTON




COLORES:



Cielo



Marino



Celeste

CAMISA CASUAL EJECUTIVA

Peso: 230 g/m²

Composición: 65% poliéster / 35% algodón

Tipo de manga: manga corta / manga larga

Tallas:



Destaca *por la tranquilidad...*

*de su tejido, ideal para la
temporada de primavera e
invierno, sus colores nos
brindan tranquilidad y
armonía en el trabajo.*



PREMIUM

CAMISA CASUAL EJECUTIVA

Peso: 230 g/m²

Composición: 65% poliéster / 35% algodón

Tipo de manga: manga corta / manga larga

Tallas:

- XS
- S
- M
- L
- XL
- XXL



Rosa



Verde



Amarillo



Azul cielo



Naranja





Destaca *por la calidez...*

Inspirados en la calidez de sus colores, hemos creado una línea de uniformes corporativos que aportan un ambiente laboral alegre y cálido que llena de energía el entorno.

CAMISA CASUAL EJECUTIVA

Peso: 230 g/m²

Composición: 65% poliéster / 35% algodón

Tipo de manga: manga corta / manga larga

Tallas:

XS S M L XL XXL

COLORES:



Rosa



Azul cielo



Azul rey



Rojo





Destaca por el estilo...

Inspirados en el estilo de sus colores, hemos creado una línea de uniformes corporativos que aportan un ambiente laboral con estilo que llena de energía el entorno.

PANTALÓN DE MEZCLILLA



PANTALÓN DE MEZCLILLA

Peso: 13 oz

Composición: 100% algodón

Tallas caballero: 28 a 40

Tallas dama: 5 a la 15

CAMISA DE MEZCLILLA

UNIFORME EMPRESARIAL

CAMISA DE MEZCLILLA

Peso: 230 g/m2 de 07Oz

Composición: 100% de algodón

Tipo de manga: Manga larga

Tallas:

XS S M L XL XXL

PLAYERA CUELLO REDONDO

COLORES

	BLACK (Negro)
	NAVY (Azul Marino)
	ROYAL (Azul Rey)
	TURQUOISE (Turquesa)
	COASTAL BLUE (Azul Celeste)
	AQUA (Aqua)
	KELLY GREEN (Verde Manzana)
	FLUOR GREEN (Verde Flúor)
	FLUOR YELLOW (Amarillo Flúor)
	PURPLE (Púrpura)
	RED (Rojo)
	FLUOR PINK (Rosa Flúor)
	*SPORT GREY (Gris Jaspe)

PLAYERA CUELLO REDONDO

Peso: 200 g/m²

Composición: 100% algodón

Tipo de manga: manga corta / manga larga

Tallas:

XS S M L XL XXL

Destaca *por lo* **casual..**

*ideal para cualquier
temporada de primavera e
invierno, su composición
suave al tacto permite una
sensación de comodidad de
la mano con lo casual.*



COLORES

- BLACK (Negro)
- NAVY (Azul Marino)
- ROYAL (Azul Rey)
- TURQUOISE (Turquesa)
- COASTAL BLUE (Azul Celeste)
- AQUA (Aqua)
- KELLY GREEN (Verde Manzana)
- FLUOR GREEN (Verde Flúor)
- FLUOR YELLOW (Amarillo Flúor)
- PURPLE (Púrpura)
- RED (Rojo)
- FLUOR PINK (Rosa Flúor)
- *SPORT GREY (Gris Jaspe)

PLAYERA
POLO



PLAYERA TIPO POLO

Peso: 200 g/m2

Composición: 100% algodón

Tipo de manga: manga corta / manga larga

Tallas: XS S M L XL XXL

Destaca *por la motivación...*

*de tu empresa con armonía
y alegría de los colores para
crear un ambiente más intenso.*



PANTALÓN DOCKER



NEGRO / MARINO / BEIGE



PANTALÓN DOCKER

Peso: 230 g/m²

Composición: 100% algodón y 80/20
poliéster / algodón

Tallas dama: 5 a la 15

Tallas caballero: 28 a la 38



Destaca *por su confort...*

*ideal para cualquier
actividad laboral, la suavidad
de la tela permite el movimiento
y el confort en todo momento.*

SUDADERA ABIERTA

- NEGRO
- GRIS
- BLANCO
- ROJO
- AZUL MARINO
- AZUL REY



SUDADERA ABIERTA

Peso: 230 g/m²

Composición: 100% algodón

Dama / Caballero

Tallas:

- XS
- S
- M
- L
- XL
- XXL

SUDADERA

- NEGRO
- GRIS
- BLANCO
- ROJO
- AZUL MARINO
- AZUL REY



SUDADERA CON CAPUCHA

Peso: 230 g/m²

Composición: 100% algodón

Dama / Caballero

Tallas:

XS S M L XL XXL

UNIFORME EMPRESARIAL

CHALECO CAPITONADO




CHALECO CAPITONADO

UNISEX


Composición: Capitonado de nylon forro de polar.

- XS
- S
- M
- L
- XL
- XXL

 BLANCO

 ROJO

 AZUL REY

 NEGRO

Destaca *por la comodidad...*

*ideal para la temporada invernal
que nos ofrece un toque de
calidez, provocando un ambiente
laboral cómodo.*



CHAMARRA LONDON



CHAMARRA LONDON

DAMA / CABALLERO

Composición: Nylon cierre y bolsas

Tallas:



NEGRO / AZUL MARINO

Destaca *por su estilo...*

*resalta tu buen gusto con un estilo
único y moderno, preferido por
su comodidad y durabilidad.*



CHAMARRA NEO



CHAMARRA NEO

Composición: *Nylon cierre con bolsas*
Dama / Caballero

Tallas: XS S M L XL XXL

NEGRO / AZUL MARINO

Destaca *por su libertad...*

resalta con un estilo único y moderno preferido por ofrecer flexibilidad y libertad en movimiento.





CAMISOLA INDUSTRIAL

Peso: 230 g/m²

Composición: 100% algodón y
80/20 Poliéster / algodón

DAMA Y CABALLERO

TALLAS: XS S M L XL XXL

AZUL MARINO / CAQUI

CHALECO DE SEGURIDAD

CHALECO DE SEGURIDAD

Composición: *Gabardina con reflejante*
Unisex

COLORES:



UNIFORME INDUSTRIAL

JUEGO DE QUIRÓFANO



JUEGO DE QUIRÓFANO

Composición: 70 / 30 Poliéster
Algodón

DAMA / CABALLERO

MANGA: corta

XS S M L XL XXL

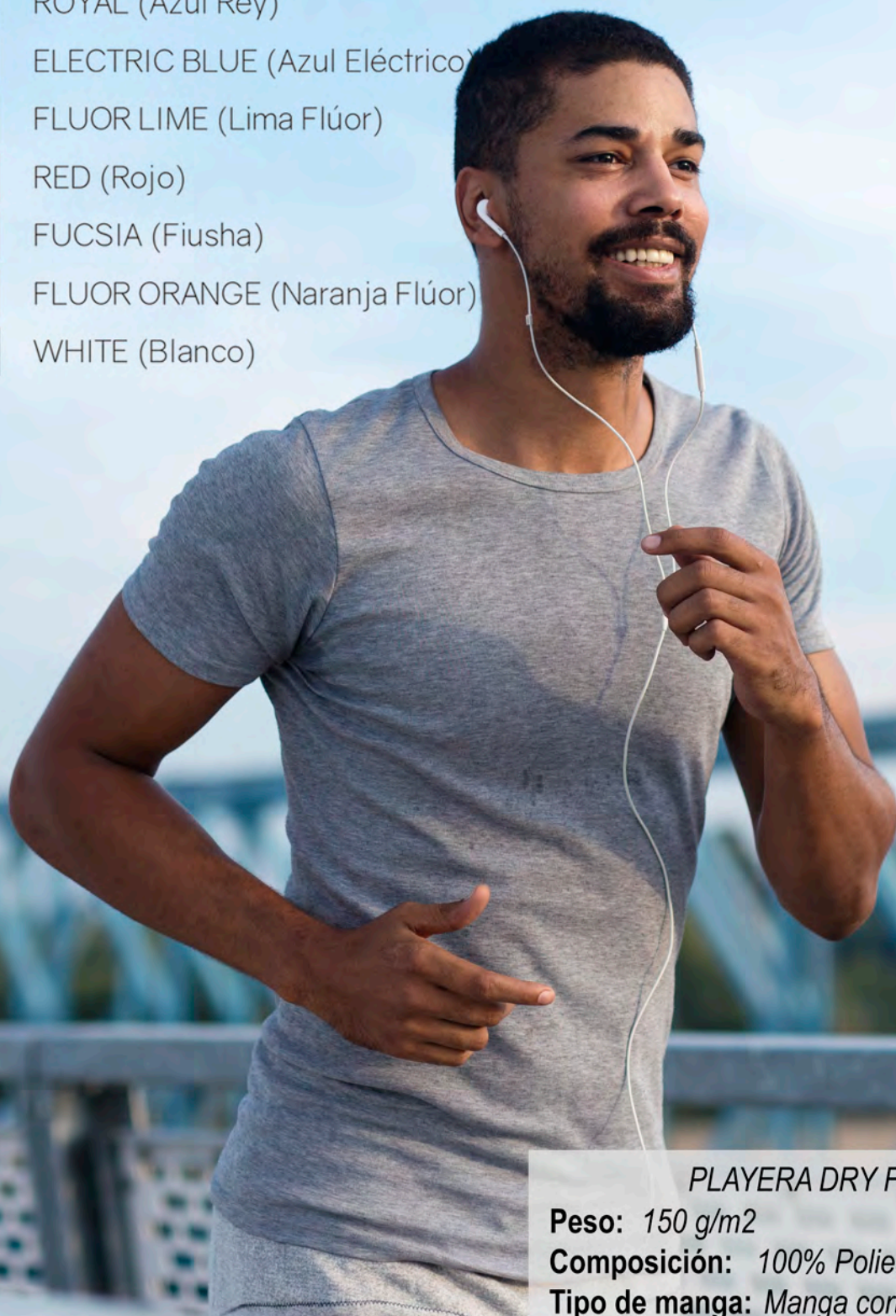
COLORES:



COLORES (10)

-  BLACK (Negro)
-  CHARCOAL (Carbón)
-  NAVY (Azul Marino)
-  ROYAL (Azul Rey)
-  ELECTRIC BLUE (Azul Eléctrico)
-  FLUOR LIME (Lima Flúor)
-  RED (Rojo)
-  FUCSIA (Fiusha)
-  FLUOR ORANGE (Naranja Flúor)
-  WHITE (Blanco)

PLAYERA DEPORTIVA



PLAYERA DRY FIT

Peso: 150 g/m²

Composición: 100% *Poliéster*

Tipo de manga: *Manga corta*

Tallas:

XS S M L XL XXL

OTROS UNIFORMES


CASACA Y MANDIL

CASACA Y MANDIL

Composición: Según diseño
DAMA / CABALLERO
UNITALLA
COLOR SOBRE DISEÑO



www.chamy.mx

 ChamybyDesign

16 de Septiembre No.585
Barrio de Santiago
San Luis Potosí, S.L.P. C.P. 78049
Tel. (444) 812.71.92

ventasslp@opziones.com

